

PROGRES PENYERAPAN ANGGARAN KPK TA 2023

Posisi per-28 Agustus 2023

Lampiran Nota Dinas

Nomor: /KU.01.02/50-52/08/2023

Tanggal: Agustus 2023

Realisasi Per Program

Kode	Program	Pagu Efektif	Realisasi Akrual (SAKTI)		Ketersediaan Dana	Realisasi Kas (SP2D)		Sisa Anggaran (SP2D)
(1)	(2)	(3)	(4)	(5) = (3÷4)	(6) = (3-5)	(7)	(8) = (3-7)	
WA	PROGRAM DUKUNGAN MANAJEMEN	851.518.067.000	684.192.065.803	80,35%	167.326.001.197	602.569.313.250	70,8%	248.948.753.750
BC	PROGRAM PENCEGAHAN DAN PENINDAKAN PERKARA KORUPSI	352.926.684.000	240.160.499.867	68,05%	112.766.184.133	139.213.963.441	39,4%	213.712.720.559
TOTAL KPK		1.204.444.751.000	924.352.565.670	76,7%	280.092.185.330	741.783.276.691	61,6%	462.661.474.309











Realisasi Per Jenis Belanja

Kode	Jenis Belanja	Pagu Efektif	Realisasi Akrual (SAKTI)		Ketersediaan Dana	Realisasi Kas (SP2D)		Sisa Anggaran (SP2D)
(1)	(2)	(3)	(4)	(5) = (3÷4)	(6) = (3-5)	(7)	(8) = (3-7)	
51	BELANJA PEGAWAI	661.645.755.000	559.327.165.878	84,5%	102.318.589.122	524.713.992.307	79,3%	136.931.762.693
52	BELANJA BARANG	440.362.620.000	288.551.356.780	65,5%	151.811.263.220	189.978.504.457	43,1%	250.384.115.543
53	BELANJA MODAL	102.436.376.000	76.474.043.012	74,7%	25.962.332.988	27.090.779.927	26,4%	75.345.596.073
TOTAL KPK		1.204.444.751.000	924.352.565.670	76,7%	280.092.185.330	741.783.276.691	61,6%	462.661.474.309

Realisasi Per Unit Kerja

Unit Kerja	Pagu Efektif	Realisasi Akrual (SAKTI)		Ketersediaan Dana	Realisasi Kas (SP2D)		Sisa Anggaran (SP2D)
(1)	(2)	(3)	(4)	(5) = (3÷4)	(6) = (3-5)	(7)	(8) = (3-7)
093.01 KOMISI PEMBERANTASAN KORUPSI	1.204.444.751.000	924.352.565.670	76,7%	280.092.185.330	741.783.276.691	61,6%	462.661.474.309
Sekretariat Jenderal	805.426.978.000	648.784.663.024	80,6%	156.642.314.976	582.046.757.227	72,3%	223.380.220.773
Biro Hukum	2.032.340.000	969.935.328	47,7%	1.062.404.672	952.223.285	46,9%	1.080.116.715
Biro Humas	6.894.662.000	3.030.595.362	44,0%	3.864.066.638	1.956.646.237	28,4%	4.938.015.763
Biro Keuangan	828.637.000	199.808.543	24,1%	628.828.457	192.572.698	23,2%	636.064.302
Biro SDM	-	-	-	-	-	-	-
<i>Non Belanja Pegawai</i>	10.683.545.000	1.112.890.104	10,4%	9.570.654.896	1.044.691.704	9,8%	9.638.853.296
<i>Belanja Pegawai</i>	661.909.355.000	559.327.165.878	84,5%	102.582.189.122	524.713.992.307	79,3%	137.195.362.693
Biro Umum	115.788.841.000	81.538.718.310	70,4%	34.250.122.690	50.921.503.376	44,0%	64.867.337.624
Sekretariat Pimpinan	4.567.613.000	1.900.684.106	41,6%	2.666.928.894	1.560.416.227	34,2%	3.007.196.773

Unit Kerja		Pagu Efektif	Realisasi Akrual (SAKTI)		Ketersediaan Dana	Realisasi Kas (SP2D)		Sisa Anggaran (SP2D)
(1)	(2)	(3)	(4)	(5) = (3÷4)	(6) = (3-5)	(7)	(8) = (3-7)	
	Pusat Perencanaan Strategis PK	2.721.985.000	704.865.393	25,9%	2.017.119.607	704.711.393	25,9%	2.017.273.607
	Deputi Pendidikan dan Peran Serta Masyarakat	63.221.015.000	39.809.836.287	63,0%		24.034.984.738	38,0%	39.186.030.262
	Sekretariat Deputi Bidang Pendidikan dan Peran Serta Masyarakat	423.009.000	291.325.951	68,9%	131.683.049	278.014.328	65,7%	144.994.672
	Direktorat Jejaring Pendidikan	13.562.730.000	8.223.283.026	60,6%	5.339.446.974	3.589.641.686	26,5%	9.973.088.314
	Direktorat Sosialisasi dan Kampanye Antikorupsi	17.556.048.000	13.394.088.030	76,3%	4.161.959.970	5.080.471.792	28,9%	12.475.576.208
	Direktorat Pembinaan Peran Serta Masyarakat	10.691.458.000	4.841.112.312	45,3%	5.850.345.688	4.672.447.934	43,7%	6.019.010.066
	Direktorat Pendidikan dan Pelatihan Antikorupsi	20.987.770.000	13.060.026.968	62,2%	7.927.743.032	10.414.408.998	49,6%	10.573.361.002
	Deputi Pencegahan dan Monitoring	53.297.606.000	41.805.476.924	78,4%	11.492.129.076	15.765.364.640	29,6%	37.532.241.360
	Sekretariat Deputi Pencegahan dan Monitoring	367.506.000	103.354.700	28,1%	264.151.300	58.168.632	15,8%	309.337.368
	Direktorat PP LHKPN	2.986.358.000	1.923.936.767	64,4%	1.062.421.233	1.342.367.849	44,9%	1.643.990.151
	Direktorat Gratifikasi dan Pelayanan Publik	4.173.116.000	2.384.609.064	57,1%	1.788.506.936	1.924.491.626	46,1%	2.248.624.374
	Direktorat Antikorupsi Badan Usaha	1.945.504.000	947.183.392	48,7%	998.320.608	814.828.834	41,9%	1.130.675.166
	Direktorat Monitoring	33.630.097.000	29.125.266.846	86,6%	4.504.830.154	7.160.499.701	21,3%	26.469.597.299
	Stranas PK	10.195.025.000	7.321.126.155	71,8%	2.873.898.845	4.465.007.998	43,8%	5.730.017.002
	Deputi Penindakan dan Eksekusi	57.765.038.000	41.877.741.220	72,5%	15.887.296.780	40.170.344.953	69,5%	17.594.693.047
	Sekretariat Deputi Penindakan dan Eksekusi	444.863.000	383.051.682	86,1%	61.811.318	383.051.682	86,1%	61.811.318
	Direktorat Penyelidikan	11.133.533.000	5.210.348.169	46,8%	5.923.184.831	4.989.139.807	44,8%	6.144.393.193
	Direktorat Penyidikan	18.234.964.000	14.712.815.508	80,7%	3.522.148.492	14.622.767.397	80,2%	3.612.196.603
	Direktorat Penuntutan	17.458.680.000	14.169.902.567	81,2%	3.288.777.433	13.506.353.840	77,4%	3.952.326.160
	Direktorat Labuksi	10.492.998.000	7.401.623.294	70,5%	3.091.374.706	6.669.032.227	63,6%	3.823.965.773
	Deputi Koordinasi dan Supervisi	28.485.217.000	15.020.913.352	52,7%	13.464.303.648	14.101.528.891	49,5%	14.383.688.109
	Sekretariat Deputi Koordinasi dan Supervisi	374.525.000	325.708.560	87,0%	48.816.440	325.708.560	87,0%	48.816.440
	Direktorat Wilayah I	5.511.426.000	2.998.176.495	54,4%	2.513.249.505	2.926.610.807	53,1%	2.584.815.193
	Direktorat Wilayah II	4.485.901.000	2.611.483.756	58,2%	1.874.417.244	2.283.375.756	50,9%	2.202.525.244
	Direktorat Wilayah III	5.134.148.000	2.606.516.457	50,8%	2.527.631.543	2.339.319.046	45,6%	2.794.828.954
	Direktorat Wilayah IV	5.983.948.000	3.061.314.242	51,2%	2.922.633.758	3.000.506.708	50,1%	2.983.441.292
	Direktorat Wilayah V	6.995.269.000	3.417.713.842	48,9%	3.577.555.158	3.226.008.014	46,1%	3.769.260.986

Unit Kerja	Pagu Efektif	Realisasi Akrual (SAKTI)	Ketersediaan Dana	Realisasi Kas (SP2D)	Sisa Anggaran (SP2D)		
(1)	(2)	(3)	(4)	(5) = (3÷4)	(6) = (3-5)	(7)	(8) = (3-7)
Deputi Informasi dan Data	192.601.533.000	135.466.345.663	 70,3%	57.135.187.337	64.135.752.003	33,3%	128.465.780.997
Sekretariat Deputi INDA	349.175.000	165.670.131	 47,4%	183.504.869	164.770.468	47,2%	184.404.532
Direktorat Manajemen Informasi dan Data	173.134.009.000	128.152.706.625	 74,0%	44.981.302.375	57.416.493.378	33,2%	115.717.515.622
Direktorat PJKAKI	11.980.617.000	2.862.350.832	 23,9%	9.118.266.168	2.417.582.188	20,2%	9.563.034.812
Direktorat Deteksi dan Analisis Korupsi	4.655.355.000	2.738.011.421	 58,8%	1.917.343.579	2.707.721.534	58,2%	1.947.633.466
Direktorat Pelayanan Laporan dan Pengaduan Masyarakat	2.482.377.000	1.547.606.654	 62,3%	934.770.346	1.429.184.435	57,6%	1.053.192.565
Inspektorat	1.118.914.000	662.711.008	 59,2%	456.202.992	649.169.948	58,0%	469.744.052
Sekretariat Inspektorat	174.686.000	157.733.612	 90,3%	16.952.388	157.290.612	90,0%	17.395.388
Inspektorat	944.228.000	504.977.396	 53,5%	439.250.604	491.879.336	52,1%	452.348.664
Sekretariat Dewan Pengawas	2.528.450.000	924.878.192	 36,6%	1.603.571.808	879.374.291	34,8%	1.649.075.709

Keterangan:

- Realisasi Anggaran Basis Kas** menyajikan informasi data serapan anggaran setelah Surat Perintah Pencairan Dana (SP2D) diterbitkan KPPN dan telah membebani Kas Negara
- Realisasi Anggaran Basis Akrual** menyajikan informasi data serapan anggaran sejak proses tagihan diajukan (Surat Perintah Pembayaran) termasuk nilai outstanding dari komitmen kontrak (sisa nilai kontrak belum dibayar). Sumber data diperoleh dari laporan Fund Availability (FA) Sistem Aplikasi Keuangan Tingkat Instansi (SAKTI)